

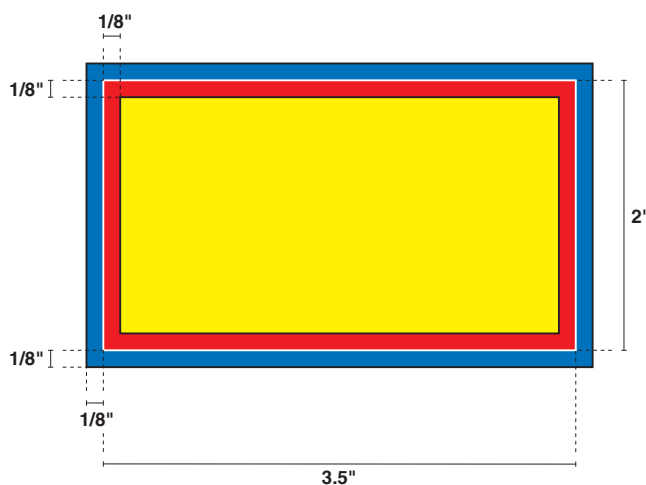
# Cartes d'affaires :: Business Cards




## Instructions (fra)

- Le format final de la carte d'affaire (zone rouge) est de 2" par 3.5". La coupe se fera à plus ou moins 1/16" de la ligne blanche entre la zone rouge et la zone bleue.
- Toutes informations (nom, logo, téléphone, adresse, etc.) et élément important doivent être à au moins 1/8" du bord de la carte (zone jaune)
- Toute fonte dans un document de format vectoriel doit être converti en courbes (convert to outline)
- Tout document "bitmap" doit avoir une résolution de 400ppp.
- Les formats acceptés sont: .AI ; .CDR ; .PSD ; .EPS ; .TIF ; .JPG
- Le montage est de 24 cartes par 11"x17" (24up). Avec un espace de 0.05" entre chaque carte, donc une marge perdue de 0.025", avec des marques de coupe doubles à 0.025" tout le tour de la feuille.

## Instructions (eng)

- The final size of the business card is 2" by 3.5" (refer to red area). The cards will be cut on the white line between the red and the blue areas (give or take 1/16")
- All information (name, phone number, etc.) or important art work must be at least 1/8 of an inch away from the side of the business card. (refer to red area)
- If your card is bleed (blue area), you must supply us with a computer file of 2.125 inches by 3.625 inches. The blue area is the bleed, it will be cut off.
- All fonts must be converted to outline.
- All bitmap documents must be at 400dpi.
- These are the accepted file formats: .AI ; .CDR ; .PSD ; .EPS ; .TIF ; .JPG
- The setup is 24up on 11"x17". With a 0.05" space between each card (0.025" bleed). With double crop marks at 0.025" all around the page



-  Surface d'impression :: Printable area
-  Format final de la carte d'affaire :: Final card size
-  Surface d'information :: Text & artwork area